

Der Anhänger

funktioniert punkt ●



Teilfoto: ATOUR Grande

ATOUR®

Die neue Autotransporter Serie



Der Anhänger

- ⦿ **Extrem niedriger Auffahrwinkel**
- ⦿ **Rutschfeste Kippbrücke mit zahlreichen und stabilen Querträgern**
- ⦿ **Verzurrpunkte mit Rahmenlängsträger fest verbunden**



AUTOTRANSPORTER **ATOURE**.

Die drei Varianten

- ⦿ **ATOURE 1**
Einachser



Ladelänge **4,00 m**

◁ **10°**

- ✓ gebremster Autotransporter
- ✓ stabiles Auffahrschienenet mit Aufnahmefach

Art.-Nr.: ATH30022

- ⦿ **ATOURE 2**
Tandemachser



Ladelänge **4,00 m**

◁ **8,5°**

- ✓ gebremster Autotransporter
- ✓ stabiles Auffahrschienenet mit Aufnahmefach

Art.-Nr.: ATH30021



Foto: ATOUR GRANDE



Schließesicherung für Kippbrücke



wartungsfreie hydraulische Stoßdämpfer bringen Kippbrücke in Schräglage

Bilder sind Musterabbildungen und können Sonderausstattung enthalten.

➤ **ATOUR GRANDE**
Tandemachser

Clever gemacht.

Die lange Kippbrücke des ATOUR GRANDE funktioniert ohne Auffahrschienen.



Ladelänge **4,90 m**

◀ 9°

- ✓ gebremster Autotransporter
- ✓ einfaches Beladen ohne Auffahrschienen / kippbaren Träger
- ✓ inkl. Windenstand und Schwerlaststützrad

Art.-Nr.: ATH30020

➤ **Umfangreiches Zubehör möglich:**

- Seilwinde mit Seil
- Sperrstangen-Set
- Stoßdämpfer-Set
- Deichselbox etc.


➤ **Jeder STEMA-Anhänger wird so hergestellt, als wäre es unser eigener.**

Wir produzieren ausschließlich in Großenhain in Deutschland.





Der Anhänger



niedriger
Schwerpunkt
=
optimale
Straßenlage.


1,55 m lang

ATOURE 1 & 2.

Serienausstattung

- ✓ Hochlader
- ✓ Ein- oder Tandemachser
- ✓ verzinkte Kippbrücke über zwei Stoßdämpfer
mechanisch kippbar
- ✓ robustes Schwerlaststützrad und Auflaufbremse
- ✓ Aufnahmefach für Auffahrschienenset
- ✓ Auffahrschienenset stabil und leicht zu handhaben
(max. Belastung pro Auffahrschiene: 800 kg)
- ✓ Fahrgestell mit hochwertigen AL-KO Komponenten*
- ✓ STEMA Sicherheits-V-Deichsel
- ✓ robuste Gummifederachse mit Einzelradaufhängung
für optimale Straßenlage
- ✓ wartungsfreies Kompaktradlager
- ✓ moderne Multipoint III-Beleuchtung mit
4 Begrenzungsleuchten
- ✓ 13-poliger Stecker (EG-Ausstattung)

* modellabhängig



➤ *Auffahrschienen sind
leichtgängig entnehmbar*


➤ *Duchdacht bis ins Detail:
Die Auffahrschiene ist oben
+ unten gesichert und kann
so nicht aus ihrer Position
herausrutschen.*

Sicher.

Auch während der Fahrt sind die Auffahrschienen sicher verstaут.

Rutschfest und extrem stabil.

Die robusten Auffahrschienen aus verzinkten Stahl-Lochprofil, minimieren die Rutschgefahr beim Auffahren.



Auffahrschienen sind stufenlos auf jede gängige Fahrzeugspur einstellbar



Auffahrschienen behalten auch beim Kippvorgang den Bodenkontakt

Bilder sind Musterabbildungen und können Sonderausstattung enthalten.

▶ **ATOUR 1** Einachser



ATH 18-40-21.1 Art.-Nr.: ATH30022

Nutzmaß L x B **400 x 201 cm**
zul. Gesamtgewicht **1800 kg**

Nutzlast **1200 kg**
Außenmaß L x B x H **600 x 207 x 63 cm**

Felgendurchmesser **33,02 cm (13")**
Stützlast **100 kg**

▶ **ATOUR 2** Tandemachser



ATH 27-40-21.2 Art.-Nr.: ATH30021

Nutzmaß L x B **400 x 201 cm**
zul. Gesamtgewicht **2700 kg**

Nutzlast **2050 kg**
Außenmaß L x B x H **600 x 207 x 63 cm**

Felgendurchmesser **25,40 cm (10")**
Stützlast **100 kg**



Der Anhänger

inkl. Windenstand



Sicherheitskonzept.

Jeweils drei LED Begrenzungsleuchten an jeder Seite sorgen für ein sicheres Rangieren. Bei der Verladung bleibt Ihr Fahrzeug immer sichtbar.

ATOURE GRANDE.

Serienausstattung

- ✓ Hochlader, Tandemachser
- ✓ robustes Schwerlaststützrad und Auflaufbremse
- ✓ inklusive Windenstand
- ✓ verzinkte Kippbrücke über zwei Stoßdämpfer mechanisch kippbar
- ✓ Fahrgestell mit hochwertigen AL-KO Komponenten
- ✓ STEMA Sicherheits-V-Deichsel
- ✓ robuste Gummifederachse mit Einzelradaufhängung für optimale Straßenlage
- ✓ wartungsfreies Kompaktradlager
- ✓ jeweils 3 aktive LED-Begrenzungsleuchten an jeder Seite
- ✓ moderne Multipoint III-Beleuchtung mit 4 Begrenzungsleuchten
- ✓ 13-poliger Stecker (EG-Ausstattung)



➤ Rückleuchten einfach zur Seite kippen

➤ Kennzeichenträger einfach herunterklappen



Einfaches Beladen ohne Auffahrschiene.

Durch zwei hydraulische Stoßdämpfer wird die verzinkte Kippbrücke in Schräglage gebracht und sorgt für ein bequemes, schnelles und sicheres Auffahren.




viele Verzurrpunkte auf der Ladefläche



sicher Auffahren ohne weitere Handgriffe

Bilder sind Musterabbildungen und können Sonderausstattung enthalten.

▶ **ATOUR GRANDE** Tandemachser



ATH 27-49-21.2
Art.-Nr.: ATH30020

Nutzmaß L x B **490 x 201 cm**
zul. Gesamtgewicht **2700 kg**
Nutzlast **2035 kg**
Außenmaß L x B x H **716 x 207 x 77 cm**

Felgendurchmesser **25,40 cm (10")**
Stützlast **100 kg**
Kippwinkel der Brücke **9,3°**
Verbindungsstecker **13-polig**

ORIGINAL STEMA ZUBEHÖR.



Weiteres STEMA Zubehör finden Sie in unserem Online-Shop unter: www.stema.de



Stoßdämpfer



Die neue Autotransporter Serie kann auch wahlweise mit Stoßdämpfern ausgerüstet werden.

Diese Anhänger können direkt bei der Zulassungsstelle für 100 km/h zugelassen werden. Es entfallen zusätzlich Kosten und Wege zum technischen Dienst (z.B. TÜV, DEKRA).



Windstand



Seilwinde inkl. Seil



Spanngurt-Set



Soft Dock



Deichselbox



Deichselbox ALU



Set Lochprofil und Sperrbalken (Sperrstangen-Set)

Bilder sind Musterabbildungen.

STEMA Metalleichtbau GmbH

Rieser Straße 50
01558 Großenhain

www.stema.de
info@stema.de

Telefon +49 (0) 3522 30 94 0

Irrtümer und Änderungen behält sich STEMA vor. Alle Maße und Gewichte verstehen sich als ca.-Angaben. Bilder sind Musterabbildungen und können Sonderausstattung enthalten. Produkte unterliegen fortlaufenden technischen Änderungen. Für Druckfehler keine Haftung.



Ihr STEMA Partner